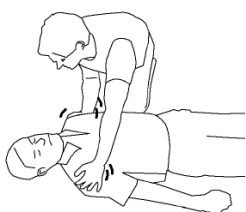


# KORTBRUKSANVISNING

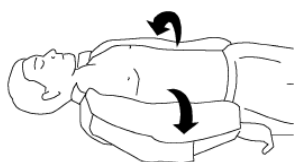
## LIFEPAK® 1000 defibrillator



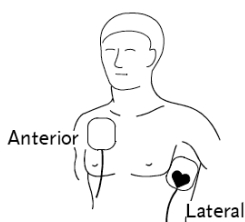
1. Konstatera att patienten har hjärtstopp (patienten är medvetslös och har ingen eller onormal andning).



2. Slå på defibrillatorn genom att trycka på **ON** (den gröna lampan tänds). Röstmeddelandena startar och vägleder dig genom behandlingsstegen.



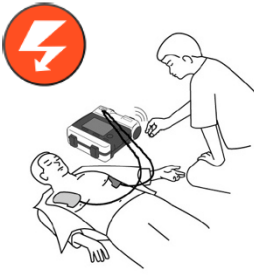
3. Ta bort kläderna från patientens bröst. Om patienten har mycket hår på bröstet, raka bort håret. Om patienten är smutsig eller våt på bröstet, torka bröstet rent och torrt.



4. Fäst elektroderna på patientens bröst. Börja från elektrodens ena kant och tryck fast den ordentligt på patientens hud enligt bilden.



5. Anslut elektroderna till defibrillatorn (om de inte redan är anslutna). Lyssna på röstmeddelandena och rör inte patienten utan att du får instruktioner om att göra det.



6. Kontrollera alltid så att du är säker på att ingen rör patienten och att det inte finns någonting i kontakt med patienten innan du trycker på **DEFIBRILLERINGSKNAPPEN** när du får instruktion om det.



7. Om patienten börjar röra sig eller andas, ska du låta elektroderna sitta kvar på patienten och kopplade till defibrillatorn. Lägg om möjligt patienten i stabilt sidoläge på det sätt som du fick lära dig vid utbildningen.

Om du vill ha mer information kan du ringa din försäljningsrepresentant på 0770-870 120 eller besöka vår webbplats på [www.physio-control.se](http://www.physio-control.se).



Physio-Control

[info.nordic@physio-control.com](mailto:info.nordic@physio-control.com)  
[order.nordic@physio-control.com](mailto:order.nordic@physio-control.com)

[www.physio-control.se](http://www.physio-control.se)